



ФЕДЕРАЛЬНАЯ СЛУЖБА
ГОСУДАРСТВЕННОЙ СТАТИСТИКИ

Промышленность Тамбовской области



июль 2023 года



ФЕДЕРАЛЬНАЯ СЛУЖБА
ГОСУДАРСТВЕННОЙ
СТАТИСТИКИ

Промышленность

Тамбовской области

июнь 2023 года

- 01 ПРОИЗВОДСТВО ПИЩЕВЫХ ПРОДУКТОВ
- 02 ПРОИЗВОДСТВО И ПЕРЕРАБОТКА РЫБЫ
- 03 ПРОИЗВОДСТВО ИМПОРТОЗАМЕЩАЮЩИХ МОЛОЧНЫХ ПРОДУКТОВ
- 04 ПРОИЗВОДСТВО МУЧНЫХ ИЗДЕЛИЙ
- 05 ДИНАМИКА ПРОИЗВОДСТВА ОСНОВНЫХ ВИДОВ ОДЕЖДЫ
- 06 ПРОИЗВОДСТВО И ДИНАМИКА ВАЖНЕЙШИХ ВИДОВ СТРОИТЕЛЬНЫХ МАТЕРИАЛОВ
- 07 ДИНАМИКА ПРОИЗВОДСТВА ОТДЕЛЬНЫХ ВИДОВ ПРОДУКЦИИ





ПРОИЗВОДСТВО ПИЩЕВЫХ ПРОДУКТОВ

В % К СООТВЕТСТВУЮЩЕМУ МЕСЯЦУ ПРОШЛОГО ГОДА



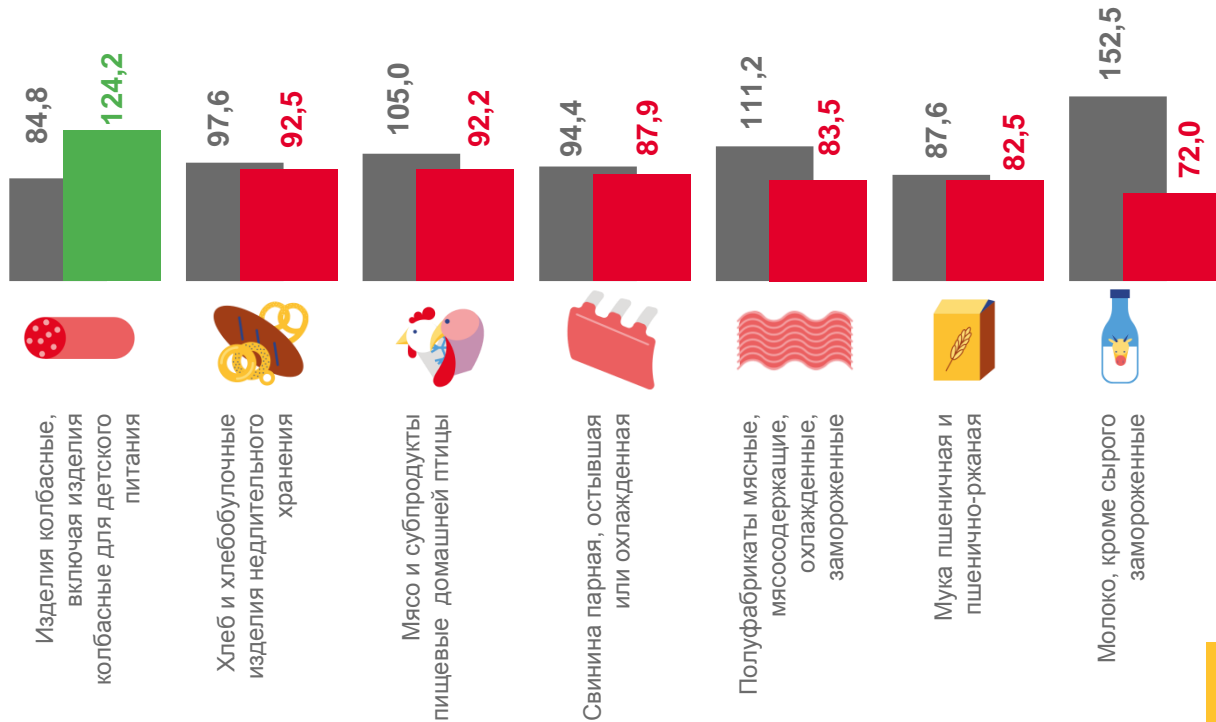
124,2%

Изделия колбасные



72,0%

Молоко, кроме сырого



Июль 2022 г. к июлю 2021 г.

Июль 2023 г. к июлю 2022 г.



ПРОИЗВОДСТВО МЯСА

ИЮЛЬ 2023 ГОДА

Июль 2023 г. в %
к июлю 2022 г.



Мясо и субпродукты (всего)

36 917,5 ТОНН

▼ **91,8%**



Свинина парная, остывшая или охлажденная, в том числе для детского питания

10 208,6 ТОНН

▼ **87,9%**



Мясо и субпродукты пищевые домашней птицы

24 199,3 ТОНН

▼ **92,2%**





ПРОИЗВОДСТВО ПРОДУКТОВ ИЗ МЯСА

ИЮЛЬ 2023 ГОДА


Июль 2023 г. в %
к июлю 2022 г.



Изделия колбасные, включая
изделия колбасные
для детского питания

352,4 ТОНН

▲ 124,2%



Полуфабрикаты мясные,
мясодержащие, охлажденные,
замороженные

9 529,0 ТОНН

▼ 83,5%

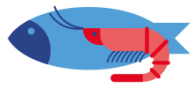


Изделия кулинарные мясные,
мясодержащие и из мяса и
субпродуктов птицы охлажденные,
замороженные

25,7 ТОНН

▼ 82,8%





ПРОИЗВОДСТВО И ПЕРЕРАБОТКА РЫБЫ

ИЮЛЬ 2023 ГОДА

Июль 2023 г. в %
к июлю 2022 г.



Рыба переработанная и консервированная,
ракообразные и моллюски

19,7 ТОНН

▼ 10,1%



Рыба вяленая, соленая и несоленая или
в рассоле

14,0 ТОНН

▼ 8,6%



Рыба, включая филе, копченая

3,5 ТОНН

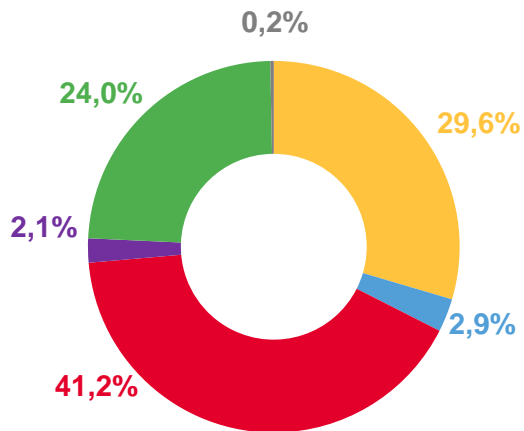
▼ 16,6%



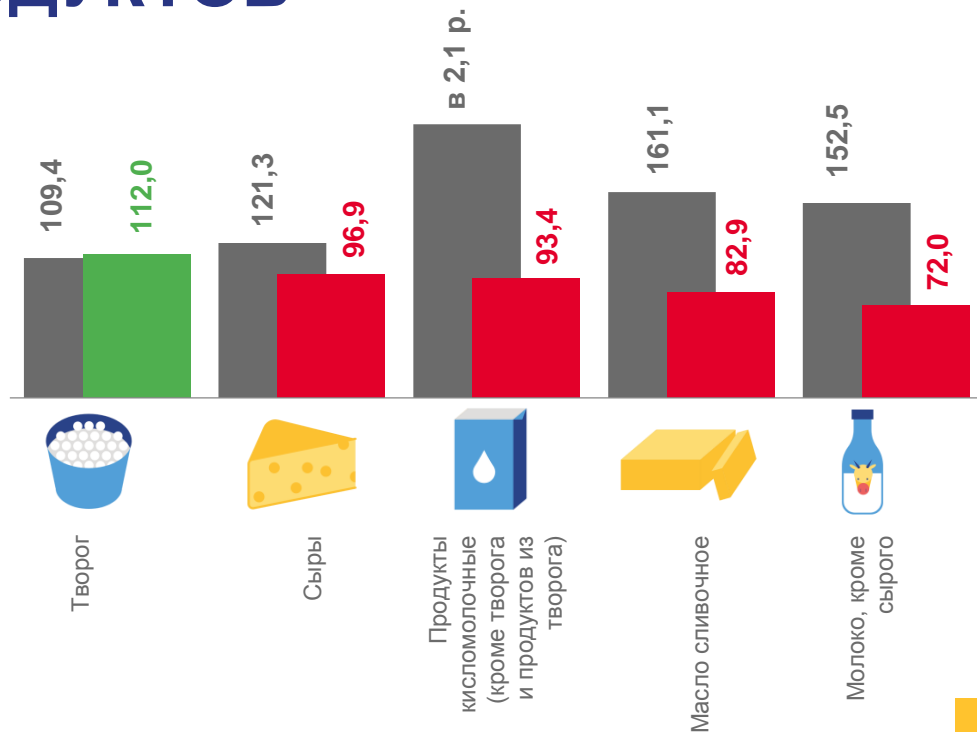


ПРОИЗВОДСТВО ИМПОРТОЗАМЕЩАЮЩИХ МОЛОЧНЫХ ПРОДУКТОВ

Доля производства основных видов
молочной продукции
июль 2023 года



- Молоко, кроме сырого
- Масло сливочное
- Сыры
- Творог
- Продукты кисломолочные
- Другая молочная продукция



■ Июль 2023 г. в % к июлю 2022 г.
■ Июль 2022 г. в % к июлю 2021 г.





ПРОИЗВОДСТВО МУЧНЫХ ИЗДЕЛИЙ

ИЮЛЬ 2023 ГОДА , ТОНН

Хлеб и хлебобулочные изделия
недлительного хранения



2 801,8



240,0

Изделия хлебобулочные
длительного хранения, изделия
хлебобулочные пониженной
влажности, полуфабрикаты
хлебобулочные



28 445,8

Мука пшеничная и пшенично-ржаная

Изделия мучные кондитерские,
торты и пирожные
недлительного хранения



77,2



1 538,2

Печенье и пряники имбирные и
аналогичные изделия; печенье
сладкое; вафли и вафельные
облатки; торты и пирожные
длительного хранения



ДИНАМИКА ПРОИЗВОДСТВА ОСНОВНЫХ ВИДОВ ОДЕЖДЫ



110,0



88,6

Спецодежда, тыс. штук

▲124,2%

64,3



59,0

Одежда верхняя трикотажная или вязаная, тыс. штук

▲109,0%

331,2



590,9

Изделия бельевые трикотажные или вязаные, включая изделия для детей младшего возраста, тыс. штук

▼56,1%

12,5



5,8

Головные уборы, тыс. штук

▲ в 2,2 р.

○ Июль 2022 г.

○ Июль 2023 г.



ПРОИЗВОДСТВО ВАЖНЕЙШИХ ВИДОВ СТРОИТЕЛЬНЫХ МАТЕРИАЛОВ

Лесоматериалы, продольно распиленные
тыс. м³



7,0

6,4

Блоки и прочие изделия сборные
строительные
тыс. м³

Блоки оконные пластмассовые
тыс²



43,8

50,3

Бетон, готовый для заливки
тыс. м³

Кирпич керамический строительный
млн. усл. кирп.



2,0

1,3

Растворы строительные
тыс.м³



10,2

9,1



15,0

14,6



3,8

3,3

○ Июль 2022 г.

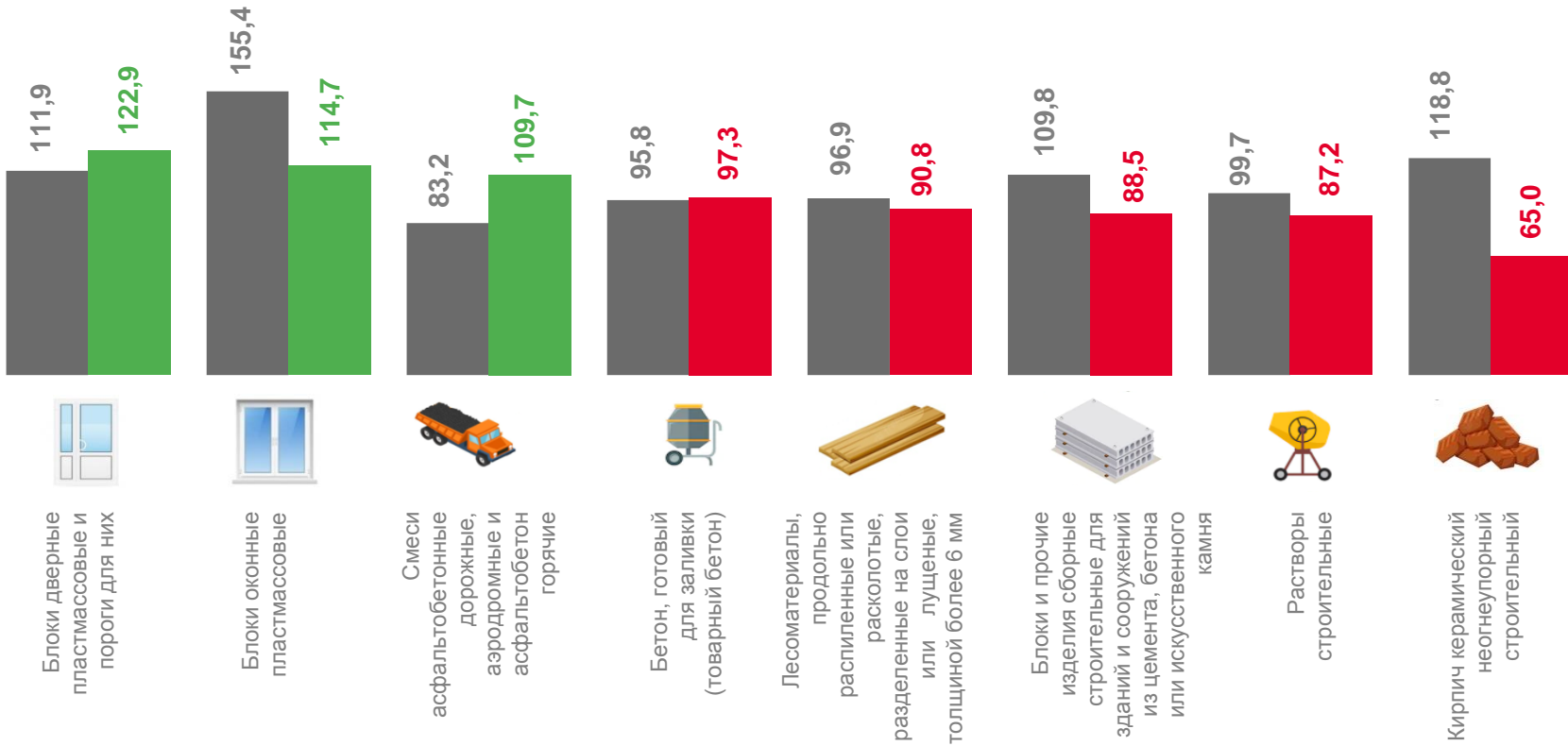
○ Июль 2023 г.





ДИНАМИКА СТРОИТЕЛЬНЫХ МАТЕРИАЛОВ

В % К СООТВЕТСТВУЮЩЕМУ МЕСЯЦУ ПРОШЛОГО ГОДА



■ Июль 2022 г. к июлю 2021 г.

■ Июль 2023 г. к июлю 2022 г.



ДИНАМИКА ПРОИЗВОДСТВА ОТДЕЛЬНЫХ ВИДОВ ПРОДУКЦИИ

В % К СООТВЕТСТВУЮЩЕМУ МЕСЯЦУ ПРОШЛОГО ГОДА



Кондитерские изделия

▲ 100,1%



Ткани шерстяные готовые

▼ 87,9%



Стол� кухонные,
для столовой и гостиной

▼ 94,2%



Воды природные питьевые
упакованные, в том числе
газированные

▲ 100,7%



Материалы лакокрасочные и
аналогичные для нанесения
покрытий, полиграфические
краски и мастики

▼ 97,8%



Шафы кухонные, для спальни,
столовой и гостиной

▼ 96,1%



Пряжа шерстяная,
расфасованная или не
расфасованная для розничной
продажи

▼ 88,2%



Конструкции и детали
конструкций из черных
металлов

▲ 109,6%



Диваны, софы, кушетки с
деревянным каркасом,
трансформируемые в кровати

▲ 102,6%